

Laboresultaten opvragen door patiënt

eHealth via het CoZo-platform

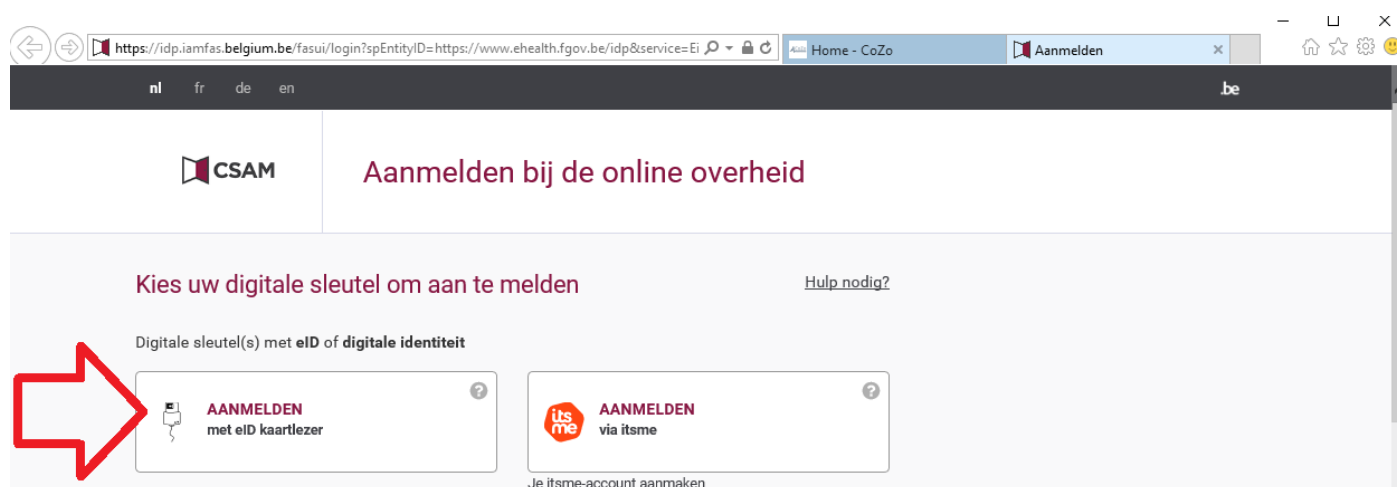
Het raadplegen van uw resultaten via Meddos, CPD en KWS is niet toegelaten.
Het raadplegen van gevalideerde verslagen en resultaten van uw eigen dossier kan echter wel via deze weg op veilige wijze.

Stappenplan

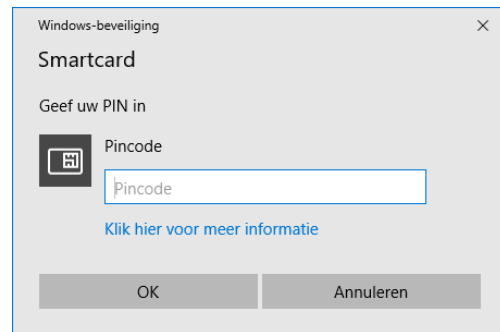
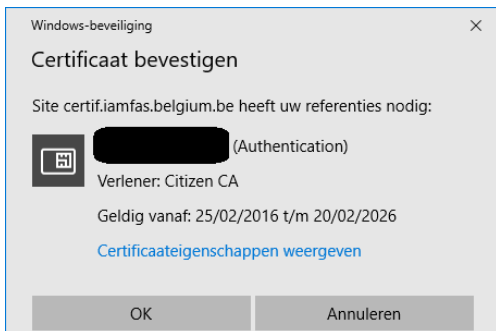
1. Surf naar www.cozo.be in uw internetbrowser.
2. Klik bovenaan rechts op de knop 'patiënt'.



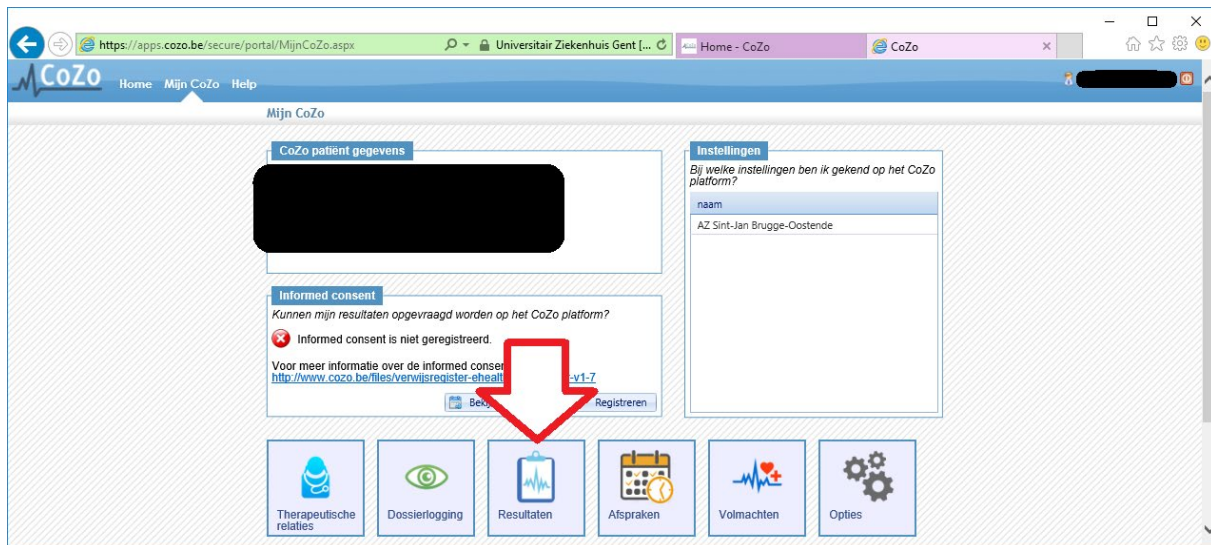
3. Er wordt gevraagd om op een beveiligde manier in te loggen. U heeft verschillende keuzes. In dit document lichten we de methode met eID en kaartlezer toe. Sluit uw kaartlezer aan op uw pc en voeg de eID in. Nadien klikt u op 'aanmelden'.



4. Klik nogmaals op 'aanmelden'. Er verschijnt een boodschap op uw scherm als uw eID correct werd gelezen. Klik eerst op 'OK' om het certificaat te bevestigen. Nadien heeft u de mogelijkheid om de pincode van uw eID in te tikken. Druk nadien opnieuw op 'OK'.

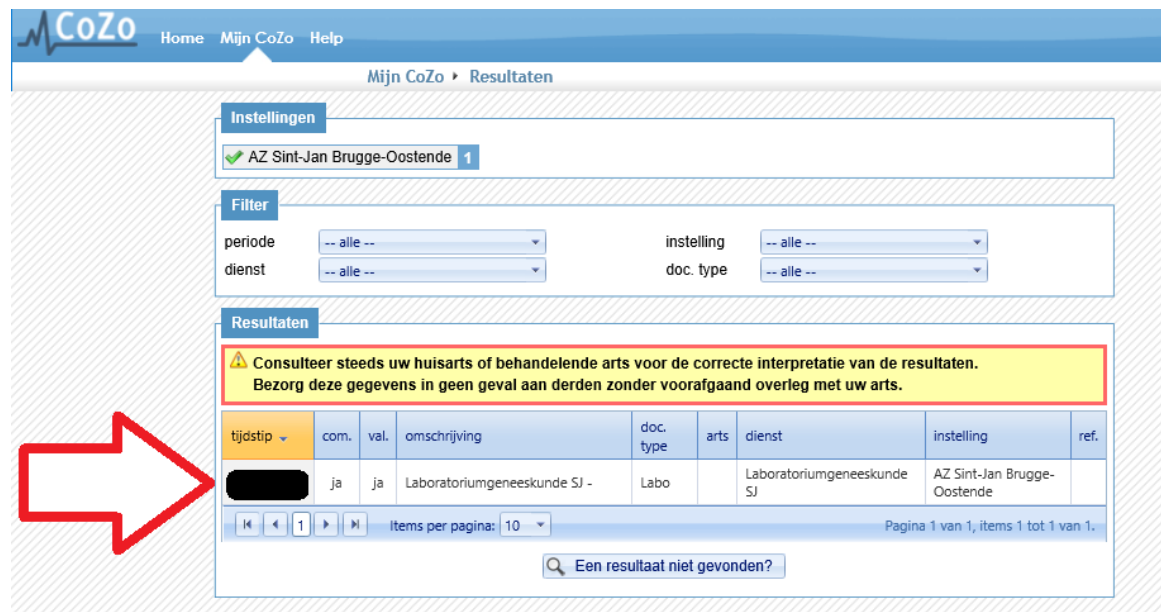


5. Na het ingeven van de correcte code, verschijnt een overzichtsscherm met uw persoonlijke gegevens. Om de resultaten te bekijken, klikt u op 'resultaten'.



6. Er verschijnt een lijst met alle mogelijke resultaten. Dit kan naast laboresultaten ook informatie zijn over bv. medische beeldvorming.

- Klik op de balk met het resultaat dat u wenst te openen. Alle resultaten kunt u rangschikken op datum van uitvoering.



CoZo Home Mijn CoZo Help

Mijn CoZo • Resultaten

Instellingen

✓ AZ Sint-Jan Brugge-Oostende 1

Filter

periode: -- alle -- instelling: -- alle --
 dienst: -- alle -- doc. type: -- alle --

Resultaten

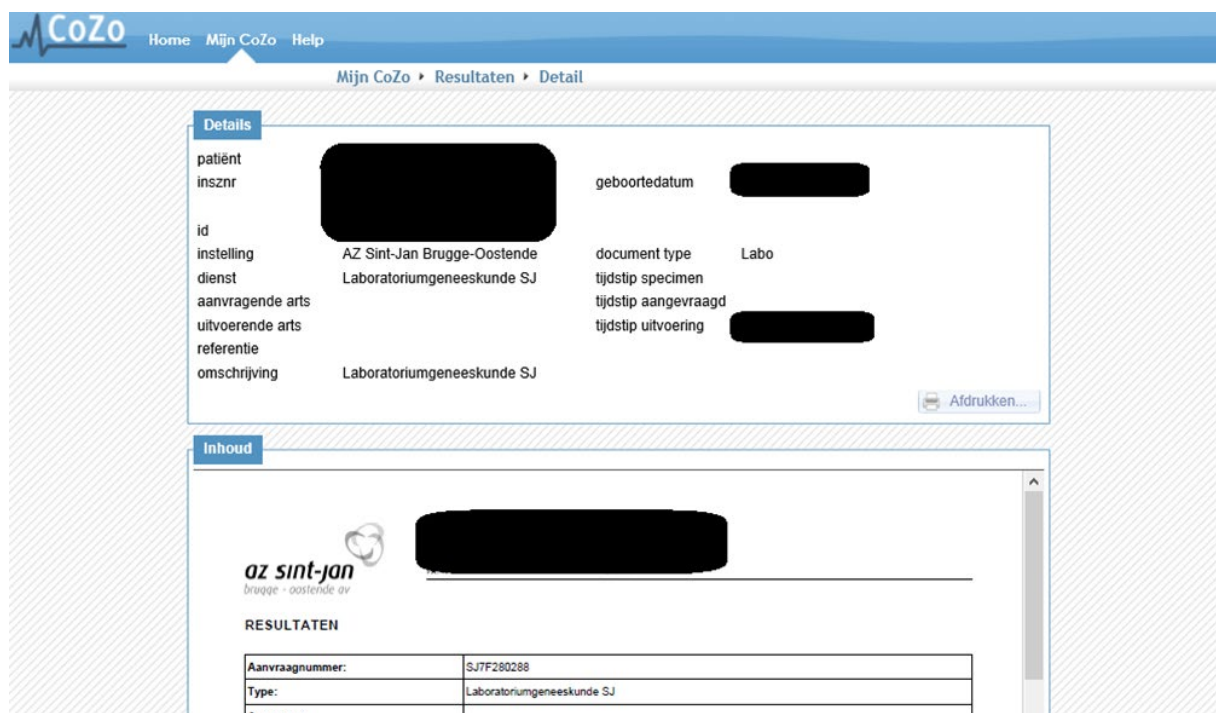
⚠ **Consulteer steeds uw huisarts of behandelende arts voor de correcte interpretatie van de resultaten. Bezorg deze gegevens in geen geval aan derden zonder voorafgaand overleg met uw arts.**

tijdstip	com.	val.	omschrijving	doc. type	arts	dienst	instelling	ref.
[redacted]	ja	ja	Laboratoriumgeneeskunde SJ -	Labo		Laboratoriumgeneeskunde SJ	AZ Sint-Jan Brugge-Oostende	

Items per pagina: 10 Pagina 1 van 1, items 1 tot 1 van 1.

Een resultaat niet gevonden?

- Het volledige rapport verschijnt.



CoZo Home Mijn CoZo Help

Mijn CoZo • Resultaten • Detail

Details

patiënt insznr: [redacted] geboortedatum: [redacted]

id: [redacted]

instelling: AZ Sint-Jan Brugge-Oostende document type: Labo

dienst: Laboratoriumgeneeskunde SJ tijdstip specimen: [redacted]

aanvragende arts: [redacted] tijdstip aangevraagd: [redacted]

uitvoerende arts: [redacted] tijdstip uitvoering: [redacted]

referentie: [redacted]

omschrijving: Laboratoriumgeneeskunde SJ

Afdrukken...

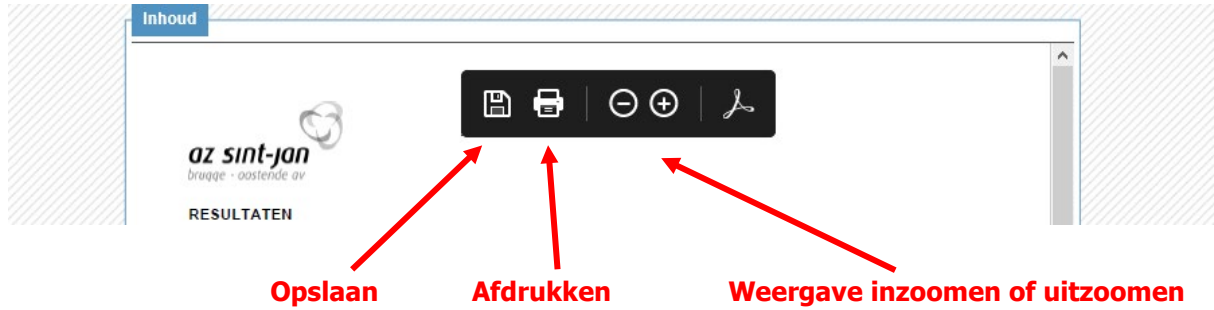
Inhoud

az sint-jan brugge - oostende av

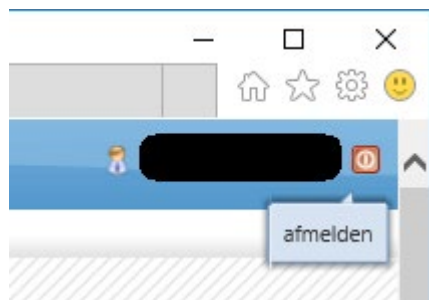
RESULTATEN

Aanvraagnummer:	SJ7F280288
Type:	Laboratoriumgeneeskunde SJ
Aanvrager:	

9. Indien u met de muiswijzer over het document gaat, verschijnt een keuzebalkje. Dit is afhankelijk van versie van de pdf-readersoftware op uw pc. U kunt het document opslaan, afdrukken of in- en uitzoemen.



10. Vergeet niet af te melden na gebruik van CoZo. Dit kan aan de hand van het icoontje in de rechterbovenhoek. Daarna kunt u ook uw eID uit de kaartlezer nemen en de kaartlezer loskoppelen van de pc.





Problemen?

- ☺ Heeft u vragen over dit platform of problemen bij de raadpleging van de resultaten?
Neem contact op met de helpdesk ICT tijdens de werkuren (tel 050 452269 campus SJ/SFX of 059 555050 campus HS) of via helpdesk.ict@azsintjan.be.
- ☺ Wenst u het resultaat van uw kind(eren) op te vragen?
Raadpleeg dan eerst <https://www.cozo.be/cozovolmachten> voor meer info over volmachten.

Opmerkingen

Je kan die gevalideerde resultaten ook opvragen via MyNexuz; Klik hiervoor na inloggen op de link "externe bronnen".

Zowel voor Cozo als voor Mynexuz bestaat er ook een mobiele app.