



**az sint-jan**  
brugge - oostende av



# **Colonoscopie**

*Polikliniek maag-, darm- en leverziekten*



# ***Colonoscopie***

## ***Polikliniek maag-, darm- en leverziekten***

Geachte heer

Geachte mevrouw

Uw huisarts of specialist heeft u doorverwezen naar de dienst maag-, darm- en leverziekten voor een colonoscopie.

Wat dit juist betekent willen we u met deze informatiebrochure duidelijk maken. Deze brochure helpt u om een beeld te vormen van het onderzoek en om uw vragen omtrent het onderzoek te beantwoorden.

Indien u nog vragen hebt, kan u steeds terecht bij de medewerkers van de dienst of bij uw arts.

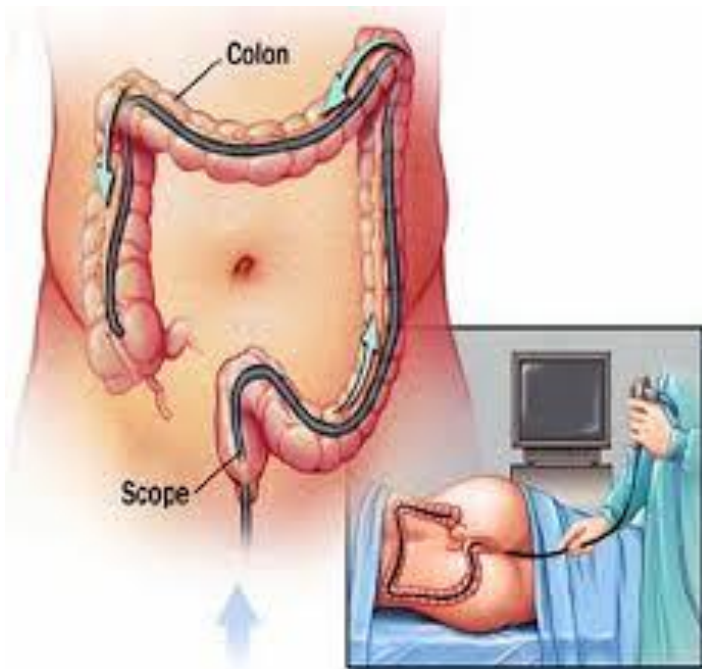
Het team van de polikliniek  
Maag-, darm- en leverziekten

# ***Colonoscopie***

## ***Polikliniek maag-, darm- en leverziekten***

### ***Doel van het onderzoek***

Een geneeskundig onderzoek dat wordt uitgevoerd om de reden van bloed in de ontlasting, buikpijn, aanhoudende diarree of een verandering in de ontlasting te onderzoeken. Men kan tijdens een colonoscopie bipten van het slijmvlies nemen om bijkomende onderzoeken te doen of de arts kan een behandeling uitvoeren, zoals het stelpen van een bloeding, verwijderen van poliepen, etc...










# **Colonoscopie**

## **Polikliniek maag-, darm- en leverziekten**

### **Vorbereiding**











Dit onderzoek gebeurt onder algemene verdoving.

-  U moet nuchter zijn, dit wil zeggen niet eten, niet drinken en niet roken (vanaf middernacht). U eet vanaf 2 dagen voor het onderzoek best geen fruit met pitjes, zaden, bruin brood en vezels meer.
-  Wanneer u bloed verdunnende medicatie inneemt, (zoals asaflo, xarelto, sintrom, plavix, marcoumar, cardioaspirine, etc...) informeer bij de arts als u deze wel dan niet hoeft te stoppen voor enkele dagen. Dit is noodzakelijk voor bepaalde behandelingen.
-  Wanneer u andere medicatie neemt, informeer bij de arts als u deze mag nemen op de dag van het onderzoek.
-  Gebitsprothese, bril en/of juwelen moeten voor het onderzoek verwijderd worden.
-  Voor een vlot en veilig verloop van het onderzoek moet de dikke darm volledig leeg zijn. De avond voor het onderzoek moet u Picoprep® (vrij te verkrijgen in de apotheek) innemen, om 18u neemt u het eerste zakje in met een groot glas water (150ml, goed roeren!) een 2tal uur later neemt u het tweede zakje in met een groot glas water (150ml, goed roeren!) Het effect van dit middel begint na ± 15 minuten
-  De dag van het onderzoek wordt u opgenomen op dagkliniek (indien u gehospitaliseerd bent, blijft u op uw afdeling) waar er een infuus geplaatst wordt, u wordt verzocht om een ziekenhuisemdje aan te trekken en om uw onderbroek uit te doen, daar deze bevuild kan worden.
-  Op uw verblijvende afdeling moet u een spoelvloeistof drinken tot de darminhoud volledig helder is.

# **Colonoscopie**

## **Polikliniek maag-, darm- en leverziekten**






### **Verloop van het onderzoek**

-  Duur ± 30 minuten.
-  U wordt in bed binnengerezen in de onderzoeksruimte.
-  De anesthesist zal o.a. saturatiemeter aanbrengen om uw parameters op te volgen.
-  Er wordt ook een zuurstofmasker –of bril aangebracht om extra zuurstof te geven tijdens het onderzoek.
-  U mag op uw linkerzijde draaien in bed.
-  De anesthesist zal via uw infuus een hoeveelheid sedatie toedienen.
-  De arts brengt de flexibele buis (colonoscoop) via de anus in de dikke darm.
-  De arts bekijkt de dikke darm volledig, indien mogelijk het laatste deel van de dunne darm.
-  Om alles goed te kunnen bekijken is het mogelijk dat de arts lucht inblaast en/of vocht afzuigt.
-  Indien nodig worden er biopten genomen of eventuele behandelingen uitgevoerd (Bvb. Het verwijderen van een poliep).

## **Colonoscopie**

### **Polikliniek maag-, darm- en leverziekten**

#### **Na het onderzoek**



-  Na het onderzoek zult u nog even slapen. Ondertussen wordt u van nabij gevolgd.
-  Indien u voldoende wakker bent wordt u afgehaald en teruggebracht naar de dagkliniek/afdeling.
-  Na 1 uur mag u terug eten en drinken.
-  Later op de dag komt de arts langs of kunt u bij de arts langskomen voor het bespreken van zijn/haar bevindingen, hij/zij geeft het verslag mee voor de huisarts en geeft uitleg over een eventuele behandeling.
-  U mag naar huis. *Aangezien u volledig verdoofd werd, mag u dezelfde dag geen voertuig besturen of gevaarlijke activiteiten uitvoeren, omdat uw reflexen en beoordelingsvermogen verminderd kunnen zijn.*

## ***Colonoscopie***



### ***Polikliniek maag-, darm- en leverziekten***

## ***Complicaties***

Hoewel een colonoscopie over het algemeen een veilig onderzoek is, zijn aan het ondergaan ervan enkele risico's verbonden.

-  Scheurtje in de darmwand.
-  Bloeding ; t.g.v. het nemen van een biopsie en/of verwijderen van een poliep.

### Uitzonderlijk

-  Ademhalingsproblemen / verminderde hartfunctie t.g.v. sedatie.
-  Slikpneumonie = longontsteking nadat braaksel, bloed,... in de long(en) terecht is gekomen.

Door voorgaande complicaties kan een opname in het ziekenhuis mogelijk zijn.





Het is normaal dat u na het onderzoek zich wat suf (gevolg van de volledige verdoving) kunt voelen en last heeft van een opgeblazen gevoel (gevolg van lucht in te blazen).

## ***Colonoscopie***

***Polikliniek maag-, darm- en leverziekten***

### ***Aandachtspunten na ontslag***

Na het onderzoek, neemt u contact op met ons secretariaat of de spoedafdeling indien zich volgende klachten voordoen :

-  Aanhoudende hevige pijn.
-  Hoge koorts.
-  Bloedverlies : bloedbraken, rode – zwarte stoelgang.
-  Elke verontrustende klacht.

### ***Contactgegevens dienst***

Hebt u nog vragen? Aarzel dan niet om deze te stellen!

Uw arts staat tot uwer beschikking voor alle aanvullende informatie.

Dr. S. Van Avermaet – Dr. J. Stubbe – Dr. M. Tresinie

Secretariaat – Afspraken : 059/55 51 69

Endoscopiezaal : 059/55 51 79

[Endoscopie.Oostende@azsintjan.be](mailto:Endoscopie.Oostende@azsintjan.be)

#### ***AZ sint-jan brugge - oostende AV***

Campus Henri Serruys • Kairostraat 84 • 8400 Oostende • t: 059 55 51 11 • f: 059 55 51 66 •  
info.oostende@azsintjan.be • [www.azsintjan.be](http://www.azsintjan.be)  
artikelnummer ADDW3280 / 2017-10-02